

**Безопасность детей в
период новогодних
каникул**




График новогодних праздников



Основное здание

№	Дата	Время	класс
1	25.12.15	14.00-16.00	5, 6
2	25.12.15	17.00-19.00	7,8
3	26.12.15	10.00-11.20	1-е кл.
4	26.12.15	13.00-14.20	2-е кл.
5	28.12.15	15.00-16.30	3,4
6	29.12.15	17.30-20.30	9,10,11

Филиал

№	Дата	Время	класс
1	25.12.15	15.00-16.20	1,2,3,5
2	28.12.15	16.00-18.00	6,7,8

- 
- Наступают зимние каникулы – пора отдыха детей, интересных дел, новых впечатлений. У вашего ребенка появится больше свободного времени для приключений и ребяческих фантазий, а у вас – забот и тревог за их безопасность. Чтобы избежать непредвиденных ситуаций с детьми, убедительно просим вас позаботиться о безопасности ребенка, особенно если он остается дома без присмотра взрослых. Помните, что в это время значительно увеличивается риск уличного и бытового травматизма. Обсудите вместе с ребенком, чем он будет заниматься, как лучше распланировать время. Организуйте веселые каникулы своим детям, научите их жить содержательно, а не проводить время перед телевизором.

- 
- 
- **Отправляя детей на улицу, напомните им правила дорожного движения, еще раз расскажите своим детям об опасностях зимних дорог. Не отпускайте детей одних на лед. Не допускайте нахождения их на улице без сопровождения взрослых в вечернее и ночное время с 22.00ч. до 06.00ч.**

Строго контролируйте свободное время ваших детей. Не позволяете им играть пиротехникой. Помните: неумелое обращение с пиротехникой может угрожать жизни и здоровью ваших детей. Доведите до них правила пожарной безопасности. Научите оказывать первую медицинскую помощь при несчастных случаях.

Берегите своих детей!

Помните: жизнь и здоровье детей – в ваших руках!

Безопасность ребенка на зимней дороге

- **Уважаемые родители! В связи с тем, что выпал снег, дети больше времени будут проводить на улицах, а как известно, дети-пешеходы – это особая категория участников дорожного движения, которые порой забывают об опасности и устраивают игры на дороге.**
Напоминайте детям о правилах дорожного движения для пешеходов в зимний период. Прежде всего, разъясните, где, когда и как можно переходить проезжую часть. Расскажите, как опасно играть и кататься на горках, расположенных рядом с дорогой. Объясните своим детям, что на зимней дороге тормозной путь автомобиля увеличивается в 3 раза.
Одевайте детей в яркую одежду, а еще лучше иметь на ней световозвращатели – фликеры, помня о том, что в зимний период, когда на улице начинает рано темнеть, водители могут не увидеть ребенка, так как видимость ухудшается в 2 раза. К сапогам на неправильной скользкой подошве можно приклеить кусочек лейкопластыря (предварительно вымыв и высушив ее), тогда подошва будет не такая скользкая. Попадание ребенка в дорожно-транспортное происшествие – всегда трагедия. Даже если ребенок остался жив и не получил тяжелой травмы, сильное психологическое потрясение может остаться на всю жизнь.

ПРАВИЛА ПОЖАРНОЙ БЕЗОПАСНОСТИ В ПЕРИОД ПРОВЕДЕНИЯ НОВОГОДНИХ ПРАЗДНИКОВ

Чтобы новогодние праздники не омрачились бедой, запомните эти простые правила:

1. Ёлка устанавливается на устойчивой подставке, подальше от отопительных приборов.
2. Для освещения елки необходимо использовать только исправные электрические гирлянды заводского изготовления.

Запрещается:

- украшать елку свечами, ватой, игрушками из бумаги и целлулоида;
- одевать маскарадные костюмы из марли, ваты, бумаги и картона;
- применять свечи и хлопушки, устраивать фейерверки и другие световые пожароопасные эффекты, которые могут привести к пожару;
- использовать ставни на окнах для затемнения помещений;
- оставлять без присмотра детей во время новогодних мероприятий.